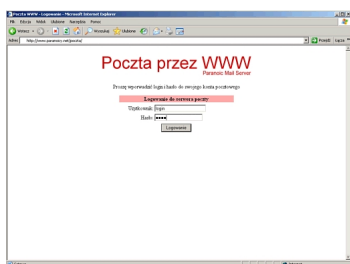


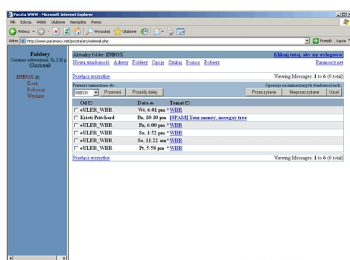
Korzystać z tego typu poczty możemy z dowolnego komputera podłączonego do internetu (na wakacjach, u znajomych lub w kawiarence internetowej) bez konieczności konfigurowania programu pocztowego (co często nawet nie było by nawet teoretycznie możliwe)

Otwieramy naszą przeglądarkę internetową i wpisujemy adres strony logowania się do poczty przez www [www.paranocy.net/poczta](http://www.paranocy.net/poczta)

Wyświetla nam się strona z zapytaniem o login i hasło. Wpisujemy nasz login i hasło (takie same jak przy konfiguracji programu pocztowego) po czym klikamy przycisk Logowanie

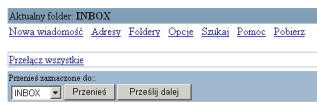


Po zalogowaniu mamy wyświetloną zawartość naszej skrzynki odbiorczej



Za pomocą menu w górnej części strony możemy dostosować wygląd i funkcjonalność

przeglądarki do naszych potrzeb (Opcje). Zmiany zostaną zapamiętane i i przy następnym logowaniu z dowolnego komputera wygląd i funkcjonalność przez nas wybrana będzie ładowana domyślnie.



Wybierając z menu zakładkę "Opcje" i funkcję "Zmiana Hasła", ustawiamy dla naszego konta dowolne hasło nie krótsze niż 4 znaki. Po zatwierdzeniu należy wprowadzić nowe hasło również do klienta poczty i klienta FTP (jeśli takowych używamy).

W razie problemów z konfiguracją zawsze możesz napisać lub porozmawiać na Gadu-Gadu. Mój numer GG: 3703480. Postaram się niezwłocznie odpowiedzieć.